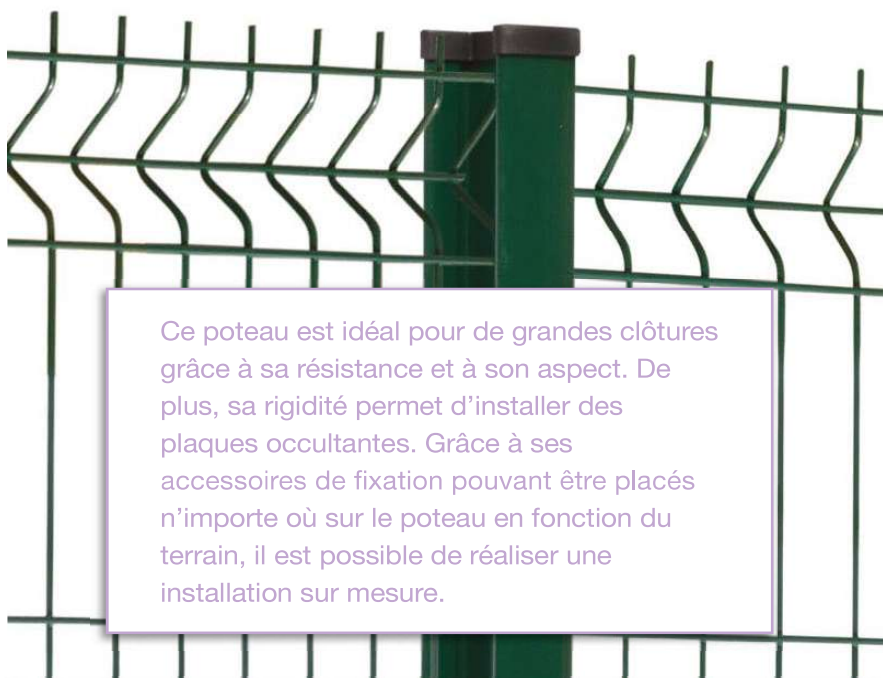

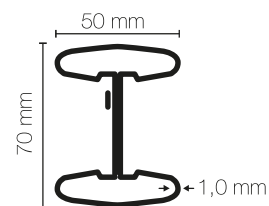




Poteau



Ce poteau est idéal pour de grandes clôtures grâce à sa résistance et à son aspect. De plus, sa rigidité permet d'installer des plaques occultantes. Grâce à ses accessoires de fixation pouvant être placés n'importe où sur le poteau en fonction du terrain, il est possible de réaliser une installation sur mesure.


Dimensions

Hauteur du panneau	Hauteur du poteau
625	900
825	900
1.025	1.300
1.225	1.500
1.525	1.800
1.725	2.000
1.825	2.300
1.925	2.300
2.025	2.500
2.225	2.700
2.425	3.000

*Toutes les cotes sont en mm
Pour des dimensions spéciales,
veuillez nous consulter.*

Propriétés

- Acier galvanisé
Sendzimir Z-275.
- Conforme à la norme EN-10327.
- Épaisseur 1,00 mm (I/V 5,97 cm³).
- Résistance à la traction
300 à 400 N/mm².





Union du panneau à plat



Euroclip A



Euroclip B

Accessoires et compléments

Platine de fixation
au poteau



Idéal pour une fixation sur un mur ou sur une surface en béton armé.

Perceuse
-Visseuse



Son utilisation facilite et réduit les temps d'installation.

Euroclip A



Fabriqué à partir d'une tôle galvanisée de 3,00 mm d'épaisseur. Qualité DX51 Z-275. Résistance à l'oxydation garantie.

B

Platine de fixation
au poteau



Idéal pour une fixation sur un mur ou sur une surface en béton armé.

Levier



Indispensable pour installer solidement les accessoires latéraux.

Euroclip B



En tôle en acier inoxydable ferritique de 1,5 mm, la résistance à l'oxydation et à la pression est garantie.